

Skanska Suedia

## Bine ați venit la Skanska și la locurile noastre de muncă!

Dorim să vă bucurați și să vă simțiți binevenit la locurile de muncă din Skanska! Pentru ca dumneavoastră să puteți face o treabă bună într-un mediu de lucru care să fie atât sigur, cât și sănătos, sunt în vigoare normele de conduită și protecție ale Skanska.



Normele se aplică tuturor celor prezenți pe șantierele Skanska și unităților de producție fixe. Acestea completează, dar nu înlocuiesc legislația existentă.

<b>Reguli pentru a ne proteja</b> .....	2
Înainte de sosirea la locul de muncă .....	2
Autorizări și permisiuni .....	2
Înscriere .....	2
Înregistrarea intrării și a prezenței .....	3
Programul de lucru .....	3
Echipament individual de protecție .....	3
Dispozitive de protecție .....	3
Riscuri la locul de muncă .....	4
Utilizarea telefonului mobil și a sistemelor audio .....	7
<b>Reguli concepute pentru ca toată lumea să se simtă bine</b> .....	7
Diversitate și incluziune .....	7
Ordinea și curățenia .....	7
Alcool și droguri .....	8
Fumatul .....	8
Fotografierea și mediile de socializare .....	8
Minorii la locul de muncă .....	8
Animalele de companie .....	8
<b>Norme specifice locului de muncă</b> .....	8
<b>Măsuri pentru nerespectarea normelor</b> .....	8

### Notă!

În cazul problemelor legate de interpretarea acestui document, documentul original suedez prevalează.

Skanska Suedia

## Reguli pentru a ne proteja

Pentru a ajunge să avem locuri de muncă sigure și sănătoase, trebuie să ne ajutăm unii pe ceilalți. Toate operațiunile trebuie evaluate în ceea ce privește riscurile și trebuie respectate cerințele de sănătate și siguranță ale Skanska. Intervenți întotdeauna dacă observați comportamente riscante. Comportamentele și acțiunile dvs. sunt cruciale pentru bunăstarea dvs. și a celorlalți.

- Întrerupeți munca dvs. și pe a celorlalți, dacă pune în pericol viața sau sănătatea.
- Familiarizați-vă bine cu acțiunile de pregătire a situațiilor de urgență de la locul de muncă. Pe planul general al șantierului puteți vedea detaliate căile de evacuare, punctele de întâlnire, punctele de stingere a incendiilor și echipamentele de prim ajutor.
- Raportați imediat orice vătămare, incident și observații managerului direct sau reprezentantului de siguranță în muncă. Conducerea secției de producție din Skanska va fi informată imediat.

## Înainte de sosirea la locul de muncă

Pentru a efectua lucrări la locurile de muncă din Skanska, trebuie să fi parcurs instruirea în domeniul siguranței din industria construcțiilor "*Instruire în domeniul construcțiilor în condiții de siguranță*" și instruirea la locul de muncă efectuată de către Skanska. Rezultatele instruirii cu privire la sănătate și siguranță sunt confirmate cu ocazia prezentării pentru prima dată la locul de muncă, fie prin înregistrarea în baza de date a competențelor ID06, fie sub forma scrisă a unui certificat de absolvire a cursului.

Dacă doriți să primiți vizitatori la locul de muncă, acest lucru trebuie să aibă loc în conformitate cu procedurile specifice locului de muncă. Rezultatele instruirii cu privire la sănătate și siguranță sunt confirmate cu ocazia prezentării pentru prima dată la locul de muncă, prin înregistrarea în baza de date a competențelor ID06.

## Autorizări și permisiuni

Persoanele care urmează să efectueze activități care necesită calificări suplimentare, cum ar fi prelucrări la cald, operatorii de macarale sau de încărcătoare, schelarii, precum și utilizatorii anumitor echipamente de lucru, cum ar fi polizoarele unghiulare, își vor dovedi calificarea prin înregistrarea în baza de date a competențelor ID06 sau prin documentația scrisă de atestare a realizării instruirii.

Pentru anumite activități este necesară permisiunea scrisă, de exemplu pentru a conecta sarcinile, pentru a utiliza un dispozitiv de ridicare acționat electric, un stivuitor sau pentru utilizarea unei platforme de lucru mobile, veți avea nevoie de autorizarea scrisă a angajatorului.

Diploma și autorizarea scrisă a angajatorului trebuie predate conducerii secției de producție a Skanska înainte de începerea lucrărilor.

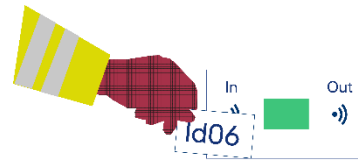
## Înscriere

Înainte de a putea începe lucrul, trebuie să fiți înscris. Apoi, prezentați cardul ID06, împreună cu documentul de identitate aprobat și orice permis de lucru. Dacă sunteți postat în Suedia, trebuie să trimiteți și copii ale certificatului de postare și ale certificatului A1. Vi se va cere să vă dovediți naționalitatea.

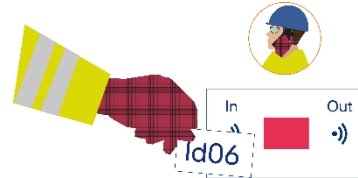
Skanska Suedia

## Înregistrarea intrării și a prezenței

Sunteți responsabil de pontarea prezenței la locul de muncă la care urmează să lucrați. Pontajul se face zilnic și în legătură directă cu începerea sesiunii de lucru. La sfârșitul turei, se va face pontajul de plecare. Dacă, din orice motiv, pontajul nu se poate efectua, trebuie să contactați imediat conducerea secției de producție a Skanska.



La locul de muncă, trebuie să aveți asupra dvs. într-un loc vizibil cartea de identitate ID06, să urmați regulile ID06 și să puteți să vă legitimați cu un act de identitate valabil.



## Programul de lucru

Se va respecta programul de lucru stabilit de către Skanska. Modificarea sau prelungirea timpului de lucru nu trebuie să aibă loc fără un acord scris cu conducerea secției de producție din Skanska.

## Echipment individual de protecție

Casca de protecție cu dispozitiv de prindere sub bărbie, ochelarii de protecție, mănușile de protecție, încălțăminte de protecție cu bombeu metalic și inserții rezistente la penetrarea metalului cât și îmbrăcămintea de înaltă vizibilitate la partea superioară a corpului sunt echipamentele de protecție obligatorii pentru toată lumea, la locul de muncă.

Dacă este necesar, se va solicita modificarea echipamentului de protecție obligatoriu conducerii secției de producție din Skanska. Modificarea nu se va efectua fără acordul în scris.

În conformitate cu evaluările de risc, activitățile planificate și instrucțiunile de siguranță actuale, se vor utiliza echipamente individuale de protecție suplimentare, cum ar fi cele din clasă de vizibilitate superioară, echipamente pentru protecția auzului, protecția respiratorie, ochelari de protecție, echipamentele de protecție în caz de cădere, vestă de salvare și îmbrăcămintea de lucru specifică.



Sunteți responsabil de întreținerea și depozitarea echipamentului individual de protecție, astfel încât acesta să-și mențină standardele de protecție și igienă.

## Dispozitive de protecție

Trebuie să respectați dispozitivele de protecție necesare pentru prevenirea îmbolnăvirilor și a accidentelor. Acordați atenție și respectați căile pietonale desemnate, precum și zonele de risc izolate și semnalizate. Verificați dacă dispozitivele de protecție necesare funcționează atunci când utilizați mașini sau alte echipamente înainte de a începe lucrul.

Dacă munca pe care urmează să o efectuați implică riscul ca altcineva să fie rănit, trebuie să se monteze o delimitare temporară. Acest lucru este valabil și pentru etapele de lucru care au loc una deasupra celeilalte. Delimitarea trebuie să fie compusă dintr-o barieră fizică, cum ar fi o poartă, un gard sau, în cazul lucrărilor de scurtă durată, un cordon de plastic. Benzile din plastic pot fi folosite numai pentru lucrări urgente și pe termen scurt în interior.



Skanska Suedia

Toate deschiderile din grinzi și din sol trebuie acoperite, ancorate și marcate. Materialul care acoperă deschiderea trebuie să poată suporta sarcina la care poate fi supus.

Nu trebuie să îndepărtați niciodată un dispozitiv de protecție fără o evaluare a riscurilor, pregătirea muncii și permisiunea conducerii producției Skanska. Dacă scoateți un dispozitiv de protecție, sunteți obligat să îl puneți la loc.

## Riscuri la locul de muncă

Înainte de a începe lucrul, trebuie să vă asigurați că aveți cunoștințe despre modul în care se va desfășura activitatea și cunoașteți atât condițiile curente cât și măsurile de protecție. În cazul în care apar modificări asigurați-vă că planificarea este adaptată activității modificate.

Aveți întotdeauna dreptul de a opri activitatea în cazul în care este percepută ca riscantă pentru dvs. sau ceilalți. În cazul apariției acestei situații conducerea secției de producție din Skanska va fi informată imediat.

## Lucrul în spațiul închis

Înainte de a începe să lucrați într-un spațiu închis, asigurați-vă că:

- Spațiul este sigur pentru a intra.
- S-au făcut toate măsurătorile necesare.
- Echipamentele de măsurare și/sau de protecție sunt prezente.
- Echipamentul de urgență este disponibil și sunteți la curent cu procedurile de urgență.

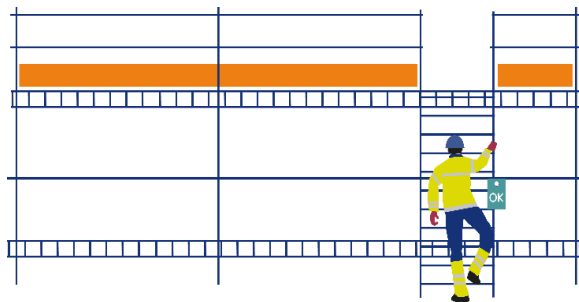
Lucrul în spațiul închis nu trebuie efectuat niciodată individual.

## Activități ce implică riscul de cădere de la înălțime

În primul rând, în cazul în care există riscul de cădere, se utilizează alte soluții decât echipamentele personale de protecție împotriva căderilor, cum ar fi schelele, balustradele sau alte tipuri de echipamente de protecție colectivă, cum ar fi plasele de siguranță. Dacă acest lucru nu este posibil, se utilizează un dispozitiv protecție personală împotriva căderii.

Puteți utiliza numai schele care sunt proiectate și aprobate pentru munca pe care urmează să o executați. Înainte de accesarea unei schele, asigurați-vă că a fost verificată și aprobată.

Scările pot fi utilizate numai în cazuri excepționale respectând normele Skanska privind utilizarea scărilor și caprelor.



Lucrările de la ascensoare și cele în care se utilizează echipamente personale de protecție împotriva căderii pot fi efectuate numai după o instruire documentată. Aceste lucrări nu trebuie niciodată efectuate individual. Înainte de începerea lucrărilor, se va întocmi un plan de salvare.

## Lucrări cu potențial inflamabil

Dacă urmează să efectuați lucrări de sudură, tăiere sau alte activități similare, cu potențial inflamabil, aveți nevoie de un certificat de instruire valid și de permisiunea persoanei responsabile de prelucrările la cald.

- Atunci când nu sunt utilizate, buteliile de gaz se vor colecta în spațiul prevăzut cu un semn de avertizare vizibil, vor avea capacul de protecție pus, se vor depozita în poziție verticală și vor fi bine ancorate.

Skanska Suedia

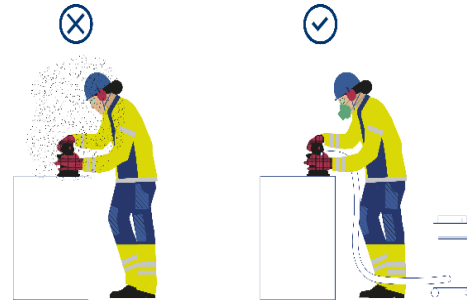
- Masele plastice de la locul de muncă impun cerințe serioase în ceea ce privește depozitarea și manipularea acestora, precum și o atenție suplimentară în privința lucrărilor la cald.

## **Lucrări zgomotoase**

Trebuie să luați măsuri pentru a reduce sau opri propagarea zgomotului, prin planificarea și selectarea metodelor, mașinilor și echipamentelor utilizate. Zgomotul produs se va limita într-o arie cât mai aproape posibil de sursă.

## **Lucrări generatoare de praf**

Trebuie să luați măsuri pentru a reduce sau evita lucrările care produc praf. Prezența prafului se va limita la o zonă cât mai apropiată posibil de sursă, de exemplu prin mijloace de protecție împotriva prafului, absorbirea prin dispozitive integrate în mașină, aspirare, aspirarea la fața locului sau prin pulverizarea cu apă. La curățarea se va folosi aspiratorul. Pentru curățarea mai agresivă, se poate recurge la răzuitoare.



## **Lucrări electrice**

Numai persoanele care fac parte din programul de autocontrol al unei companii pentru lucrările de instalații electrice și au permisiunea responsabilului de instalațiile electrice pot lucra la instalațiile electrice de la locul de muncă. Trebuie urmate procedurile de rutină pentru blocarea și etichetarea pericolului generat de către energia electrică de la locul de muncă.

- Toate instalațiile electrice trebuie să fie echipate cu un disjunctoare de curent rezidual.
- Cablurile trebuie agățate sau acoperite pentru a reduce riscul de împiedicare.
- Verificați în mod regulat toate instrumentele, echipamentele și cablurile electrice. Echipamentele defecte trebuie scoase din funcțiune imediat.

## **Produse chimice și substanțe periculoase**

Dacă utilizați produse chimice, trebuie să furnizați întotdeauna informații despre produsele utilizate, inclusiv fișele tehnice de securitate, conducerii secției de producție a Skanska, înainte de a începe lucrul. Toate substanțele chimice sunt enumerate într-o listă de substanțe chimice. Trebuie să știți unde puteți găsi informații despre măsurile care vor fi luate în cazuri precum o scurgeri, ingerări, sau stropiri ale ochilor, la locul de muncă.

Produsele cu proprietăți periculoase, marcate cu un simbol de pericol, pot fi utilizate numai în conformitate cu instrucțiunile din evaluarea de risc și din activitatea de planificare a lucrărilor. Dacă lucrați cu produsele, ar trebui să aveți cunoștințe de manipulare a acestora în condiții de siguranță.

Substanțele chimice vor fi etichetate și depozitate în siguranță, fără risc de scurgere sau deversare în sol și apă. Acestea trebuie protejate împotriva posibilelor coliziuni și a accesului persoanelor neautorizate.



## **Încărcarea, descărcarea și manipularea mărfurilor**

- Încărcarea și descărcarea pot avea loc numai în locația desemnată.
- Conducătorii auto care urmează să încarce sau să descarce mărfuri trebuie să anunțe sosirea lor coordonatorului de livrări de la locul de muncă.
- Încărcarea sau descărcarea nu trebuie începută fără autorizație.

Skanska Suedia

- Dacă este posibil, zona de încărcare și descărcare trebuie să fie delimitată. Numai persoanele implicate în operațiune se pot afla în zona de descărcare sau încărcare și trebuie să se poziționeze la o distanță sigură față de încărcătură și de vehicul.

## **Operațiuni de ridicare**

- Numai persoanele autorizate și desemnate cu permisiunea scrisă a angajatorului pot efectua ridicarea de sarcini utilizând dispozitive de ridicare acționate electric.
- Numai lucrătorii autorizați să conecteze încărcătura și desemnați cu permisiunea scrisă a angajatorului pot conecta sarcinile.
- Nu staționați niciodată sub o încărcătură suspendată.



## **Mașini și vehicule**

Excavatoarele, încărcătoarele pe roți, transportoarele, pompele de beton, macaralele, dispozitivele de ridicare, ascensoarele, lifturile și echipamentele similare trebuie inspectate în conformitate cu intervalul de timp prevăzut de către producător. Echipamentul care nu prezintă informații cu privire la o inspecție aprobată nu poate fi utilizat. Înainte de începerea lucrărilor, trebuie prezentat un certificat de inspecție.

Dacă urmează să utilizați utilaje sau alte echipamente tehnice, verificați starea acestora înainte de a începe lucrul și dacă dispozitivele de protecție necesare funcționează corect. Platformele de ridicare folosite la locurile de muncă din Skanska trebuie să fie echipate cu protecție funcțională împotriva strivirilor.

În plus:

- Veți alimenta vehiculele de lucru numai în locurile prevăzute, iar acestea trebuie oprite întotdeauna în timpul alimentării.
- Vă veți asigura că există în vehiculul de serviciu sau în mașina de lucru kit de controlare a scurgerilor accidentale
- Vă veți asigura că alți eventuali pasageri sunt autorizați să se afle la locul de muncă și să utilizeze numai locurile permise din vehicul.
- Veți parca vehiculele doar în locurile desemnate.

## **Lucrări de excavare**

- Dacă lucrați la sau aproape de lucrări de excavare, urmați instrucțiunile responsabilului de excavări de la locul de muncă.
- Numai personalul autorizat poate fi prezent în zonele excavate, iar numărul de persoane din aceste incinte trebuie redus la minimum.
- Nu permiteți prezența obstacolelor pe căile de evacuare din excavații.

Skanska Suedia

## Utilizarea telefonului mobil și a sistemelor audio

Trebuie să acordați întotdeauna o atenție deosebită activităților pe care le desfășurați cât și împrejurimilor în care lucrați. Prin urmare, pot fi utilizate telefoanele mobile și dispozitivele de date mobile, numai într-un mod responsabil. Se aplică următoarele:

- Atunci când utilizați un telefon mobil sau o tabletă, stați într-un loc.
- Dacă trebuie să utilizați telefonul ca șofer al unui vehicul, al unui utilaj sau al unei macarale, aceasta ar trebui să fie pentru conversații scurte de lucru, iar în acest caz, trebuie să utilizați un dispozitiv hands-free.



- Comunicarea dintre conducătorii auto și angajați în timpul unei sarcini specifice poate fi efectuată prin dispozitive hands-free, în cazul în care evaluarea riscurilor a arătat că acest lucru sporește siguranța sarcinii.
- Utilizarea dispozitivelor în scopuri particulare se face în principal în pauză.
- Sistemele audio (radio, căști cu radio, mp3 player sau echivalent) pot fi utilizate numai după evaluarea riscurilor și aprobarea de către conducerea secției de producție din Skanska.

## Reguli concepute pentru ca toată lumea să se simtă bine

### Diversitate și incluziune

La locurile de muncă din Skanska, ne străduim să cream un mediu de lucru deschis și incluziv, în care să ținem cont de abilitățile și experiența fiecăruia. Aveți responsabilitatea de a contribui la un loc de muncă în care toată lumea să fie tratată bine, să se simtă respectată și în care toți să se simtă în largul lor.

Dacă suspectați o încălcare de natură etică sau ați fost supus unui comportament inacceptabil, cum ar fi hărțuirea sau tratamentul defăimător, vă încurajăm să acționați imediat. În primul rând, adresându-vă conducerii secției de producție din Skanska, șefului dvs. direct sau persoanei de contact de la departamentul HR. Dacă doriți să rămâneți anonim, puteți contacta, în schimb, Consiliul Etic al Skanska. Informațiile de contact pot fi găsite la [group.skanska.com/reportconcern](https://group.skanska.com/reportconcern).

### Ordinea și curățenia

Sunteți responsabil pentru desfășurarea activității dvs. într-un mod care nu prezintă riscuri pentru dvs. sau pentru alte persoane la locul de muncă. Acest lucru înseamnă să:

- Depozitați materialele și instrumentele de lucru în siguranță și în locul desemnat, astfel încât să nu se poată răsturna, arunca, distruge sau să provoace, în alt mod, riscuri pentru alții.
- Nu blocați traseele de legătură, cum ar fi traseele de transport și de evacuare.
- Curățați zona de lucru în permanență de resturile care se pot ridica, pe tot parcursul zilei.
- Sortați deșeurile la locul corespunzător și să asigurați sortarea și manipularea deșeurilor periculoase în modul prescris.
- Parcați vehiculele în locurile desemnate.

Skanska Suedia

## Alcool și droguri

Este interzisă prezența sub influența alcoolului sau a drogurilor la locurile de muncă din Skanska. De asemenea, nu este permisă depozitarea, transportul sau consumul de alcool la locul de muncă, în orice moment al zilei. Persoanele afectate vor fi imediat îndepărtate de la locul de muncă și, ulterior, vor fi luate măsuri. Se pot efectua teste de depistare a consumului de alcool și droguri.

Contactați imediat conducerea secției de producție dacă bănuiți că o persoană de la locul de muncă se află sub influența alcoolului sau a drogurilor.

## Fumatul

Nicio persoană nu va fi expusă involuntar la fumul de tutun. Prin urmare, fumatul este permis numai în aer liber, în zonele specificate de conducerea secției de producție din Skanska. Acest lucru este valabil și pentru țigarele electronice.

## Fotografierea și mediile de socializare

La unele din locurile de muncă de la Skanska există o interdicție privind fotografierea pentru uz extern. Trebuie să verificați, împreună cu conducerea de la locul de muncă, cerința valabilă specifică locului dvs. de muncă. În general:

- Tratați-i cu respect pe ceilalți și întrebați, înainte de a fotografia pe cineva.
- Gândiți-vă întotdeauna la interesele Skanska și la binele colegilor dumneavoastră, înainte de răspândirea sau partajarea în rețelele de socializare.

## Minorii la locul de muncă

Numai persoanele cu vârsta peste 16 ani au dreptul să lucreze la locurile de muncă din Skanska. Dacă aveți între 16 și 18 ani, trebuie să aveți un supraveghetor desemnat și puteți executa numai sarcini care sunt evaluate și permise pentru minori.

## Animalele de companie

Nu aveți voie să aduceți animale de companie la niciunul din locurile de muncă din Skanska.

## Norme specifice locului de muncă

Pe lângă normele din acest document, locul de muncă la care veți lucra poate avea norme specifice locului de muncă pe care trebuie să le cunoașteți și să le respectați. Acestea includ, de exemplu, programul de lucru la locul de muncă, procedurile de rutină pentru ședințe și inspecții și logistica de la locul de muncă.

## Măsuri pentru nerespectarea normelor

Solicităm ca toată lumea de la locul de muncă să respecte normele generale de conduită și protecție ale Skanska Suedia. Dacă încălcați regulile, puteți fi îndepărtat de la locul de muncă. În cazul unor încălcări grave, se pot lua măsuri de penalitate cu titlu cominatoriu sau de dreptul muncii.



*Nu este nimic mai important decât  
sănătatea și siguranța dvs. și a celorlalți.*

*Veniți la locul de muncă cu bucurie - la  
Skanska lucrăm în condiții de siguranță sau  
nu lucrăm deloc!*