

## Bun venit în calitate de furnizor Skanska!

Ne dorim locuri de muncă sigure și sănătoase, unde fiecare prosperă și are drepturile respectate. Cerințele generale de sănătate și siguranță ale Skanska pentru furnizori reglementează angajamentul furnizorului de a contribui și de a menține un mediu de lucru sigur și sănătos.

Cerințele generale de sănătate și securitate în muncă se aplică atât activităților desfășurate în șantierele de construcții Skanska cât și în unitățile de producție fixe. Acestea completează, dar nu înlocuiesc legislația existentă.

<b>Roluri și responsabilități</b> .....	2
<b>Normele generale de conduită și normele de protecție ale Skanska Suedia</b> .....	2
<b>O cultură a siguranței activă</b> .....	2
<b>Minorii la locul de muncă</b> .....	3
<b>Lucrul individual</b> .....	3
<b>Echipament individual de protecție</b> .....	3
<b>Dispozitive de protecție</b> .....	4
<b>Managementul riscurilor</b> .....	4
Spațiu pentru începerea lucrărilor pe șantierul de construcții .....	5
<b>Pregătirea lucrului</b> .....	5
<b>Mașini și vehicule</b> .....	6
<b>Inspecții de siguranță și de mediu</b> .....	6
<b>Gestionarea incidentelor</b> .....	6
Raportare .....	7
Investigarea incidentelor .....	7
<b>Cerințele de competență și autorizarea angajatorului</b> .....	7
<b>Documentele de reglementare a mediului de lucru</b> .....	7
<b>Cerințele de documentație ale furnizorului</b> .....	8
<b>Măsuri disciplinare</b> .....	9

### **Notă!**

*În cazul problemelor legate de interpretarea acestui document, documentul original suedez prevalează.*

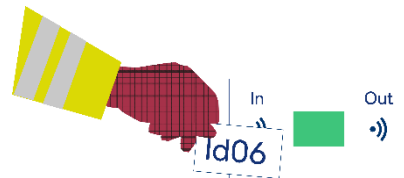
## Roluri și responsabilități

Termenul colectiv „furnizori” se referă la toate tipurile de furnizori, cum ar fi subcontractanții, consultanții, intermediarii și agenții. În calitate de furnizor, va trebui să vă asigurați că metodele și principiile cerințelor generale de sănătate și siguranță ale Skanska sunt aplicate complet, inclusiv în propriul lanț de aprovizionare.

În calitate de angajator, sunteți responsabil de mediul de lucru pe care îl oferiți angajaților dumneavoastră. Trebuie să vă asigurați că personalul propriu și angajații temporari sunt informați și înțeleg sensul cerințelor de sănătate și siguranță ale Skanska. Dacă este necesar, contractați servicii de traducere sau interpretariat în limba pe care persoana o înțelege.

Trebuie să vă asigurați că personalul propriu și angajații temporari::

- Au parcurs instrucțiunile introductive ale Skanska cu privire la locul de muncă și de formare în domeniul siguranței în industria construcțiilor „Safe Construction Training”. Rezultatele aprobate se certifică la sosirea la locul de muncă, prin înregistrare în baza de date a competențelor ID06.
- Au pregătirea și competențele relevante.
- Cunosc riscurile de la locul de muncă și măsurile de protecție în vigoare.
- Cunosc regulile și procedurile de la Skanska.
- Dețin carduri ID06 vizibile și respectă regulile ID06.
- Participă la forumuri de întâlniri la locul de muncă, cum ar fi ședințe de inițiere, ședințe de planificare și informări zilnice.



În calitate de furnizor, sunteți responsabil să vă asigurați că personalul care lucrează în numele dumneavoastră respectă programul de lucru, regulile și instrucțiunile de la locul de muncă. Modificarea sau prelucrarea timpului de lucru nu trebuie să aibă loc fără permisiunea conducerii secției de producție a Skanska.

## Normele generale de conduită și normele de protecție ale Skanska Suedia

Normele generale de conduită și protecție ale Skanska Suedia se aplică tuturor celor care sunt prezenți la locurile de muncă Skanska. Dumneavoastră, în calitate de furnizor, trebuie să transmiteți aceste norme atât personalului dumneavoastră cât și celor care lucrează în numele dumneavoastră. Trebuie să monitorizați faptul că persoana care a fost informată despre normele de conduită și de siguranță le înțelege, de asemenea, și le respectă, astfel încât locul de muncă să fie sigur și sănătos pentru toți cei care lucrează acolo.

## O cultură a siguranței activă

Skanska lucrează pentru a crea o cultură conform căreia toată lumea își asumă responsabilitatea pentru sănătatea și siguranța proprie cât și a celorlalți. În calitate de furnizor, este de așteptat ca dumneavoastră și personalul dumneavoastră să contribuiți și să vă implicați în această activitate.

Ne străduim să creăm un mediu de lucru deschis și cuprinzător, în care abilitățile și experiența fiecăruia să dețină un rol major. La locurile noastre de muncă, toată lumea ar trebui să fie tratată bine, să se simtă respectată și să se simtă în largul lor. Dacă suspectați o încălcare de natură etică sau că o persoană a fost expusă la un comportament inacceptabil, cum ar fi hărțuirea sau tratamentul abuziv, trebuie să acționați imediat. În primul rând vorbind cu conducerea secției de producție de la Skanska.

Dacă nu considerați că este oportun, puteți contacta, în schimb, Consiliul Etic al Skanska. Informațiile de contact pot fi găsite la [group.skanska.com/reportconcern](https://group.skanska.com/reportconcern)

## Minorii la locul de muncă

Numai persoanele cu vârsta peste 16 ani au dreptul să lucreze la locurile de muncă din Skanska. Un minor nu trebuie să presteze activități cu risc de accident, normă de lucru suplimentară sau alte acțiuni cu efecte nocive. Sarcinile interzise sunt enumerate în reglementările de sănătate și siguranță Mediul de lucru al minorilor.

În calitate de angajator, trebuie să vă asigurați că angajatul minor are parte de o inițiere prin informații despre sarcini și riscurile implicate de acestea și să vă asigurați că minorul a înțeles informațiile. Lucrările trebuie prestate sub îndrumare și supraveghere și trebuie să aveți proceduri pentru modul în care ar trebui efectuată supravegherea.

## Lucrul individual

Lucrul individual se va evita pe cât posibil. Dacă lucrările trebuie executate individual, trebuie efectuată o evaluare a riscurilor și lucrările trebuie pregătite cu atenție și aprobate de către conducerea responsabilă de producție din Skanska. Se va pregăti un plan de urgență pentru ca persoana care prestează lucru individual să poată primi rapid asistență în caz de boală sau accident.

Anumite lucrări nu trebuie efectuate niciodată individual, cum ar fi activități de montaj ascensoare, activități în care se utilizează echipamente personale de protecție împotriva căderii sau activități desfășurate în spații închise.

## Echipament individual de protecție

În calitate de furnizor, trebuie să puneți la dispoziția personalului dumneavoastră echipamente de protecție adaptate individual, în funcție de evaluarea riscurilor și de cerințele Skanska. Trebuie să vă asigurați că personalul utilizează echipamentul în mod corespunzător și că acesta este depozitat, întreținut și inspectat în permanență pentru a-și menține funcțiile de protecție.

Alineatele de mai jos descriu nivelul minim de echipament individual de protecție al Skanska. Asigurați-vă că personalul dumneavoastră are echipament de protecție în funcție de orice particularități specifice aduse șantierului.

- Cască de protecție cu dispozitiv de prindere sub bărbie conform EN 397.
- Ochelari de protecție conform EN 166.
- Mănuși de protecție.
- Pantofi de protecție cu inserții rezistente la penetrarea metalului și bombeu metalic pentru protecția degetelor, în conformitate cu EN 20345.
- Îmbrăcăminte de siguranță, cel puțin clasa 1 pe partea superioară a corpului.



If În cazul în care este necesară modificarea echipamentului de protecție obligatoriu, se solicită o autorizație din partea conducerii secției de producție de la Skanska. Evaluarea documentată a riscurilor se va include ca bază pentru o astfel de autorizație..

## Dispozitive de protecție

În calitate de furnizor, trebuie să vă asigurați că personalul dumneavoastră respectă reglementările date și utilizează dispozitivele de protecție necesare pentru a preveni îmbolnăvirea și accidentele. Verificarea funcționării dispozitivelor de protecție necesare, la utilizarea mașinilor sau a altor echipamente trebuie efectuată înainte de începerea lucrului.

Un dispozitiv de protecție poate fi îndepărtat numai după evaluarea riscurilor/pregătirea muncii și aprobarea specială din partea conducerii producției Skanska. Cel care îndepărtează dispozitivul de protecție este obligat să îl pună la loc.

### Delimitări

În calitate de furnizor, trebuie să vă asigurați că în jurul zonei de lucru este montată o delimitare temporară dacă lucrările care urmează să fie efectuate implică riscul ca cineva să fie rănit.

Delimitarea trebuie să fie compusă dintr-o barieră fizică, cum ar fi o poartă, un gard sau, în cazul lucrărilor de scurtă durată, un cordon de plastic. Benzile din plastic pot fi folosite numai pentru lucrări urgente și pe termen scurt în interior. Delimitările trebuie instalate întotdeauna când există:

- Risc de coliziune între oameni și mașinile de lucru sau traficul de vehicule.
- Risc de prăbușire, de exemplu alunecări de teren, ridicarea solului sau alte modificări neplanificate în teren.
- Risc de obiecte căzătoare, de exemplu în timpul etapelor de lucru care au loc una deasupra celeilalte.
- Risc de blocare sau strivire în timpul operațiunilor de ridicare sau a momentelor de încărcare și descărcare.
- Risc de cădere.
- Risc ca oamenii de la locul de muncă să fie expuși la substanțe periculoase.
- Lucrări de detonare
- Lucrări în apropierea liniilor electrice aeriene.

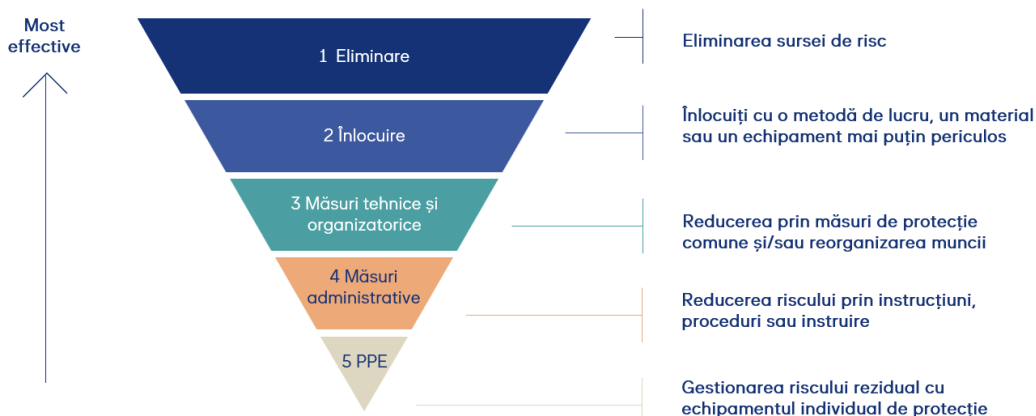
## Managementul riscurilor

În calitate de furnizor, trebuie să transmiteți o evaluare scrisă a riscurilor către conducerea producției Skanska, cu propuneri de măsuri pentru atenuarea riscurilor pe care le poate genera activitatea Dvoastră, atât pentru personalul dvs., cât și pentru alte persoane de la locul de muncă. Evaluarea riscurilor trebuie să includă și dacă riscurile din mediul de lucru pot fi abordate prin coordonare. Evaluarea riscurilor trebuie să fie actualizată și adaptată în cazul în care se schimbă condițiile. Pentru a preveni riscurile privind sănătatea și siguranța ocupațională, trebuie utilizate principiile de bază ale managementului riscurilor.

### Principiile de bază ale managementului riscului

1. Identificarea și evitarea riscurilor
2. Evaluarea riscurilor inevitabile
3. Gestionați riscurile selectând acțiunile pe baza etapelor din scara de acțiune, de la cele mai eficiente la cele mai puțin eficiente.

## Ierarhia controlului



Documentația cu evaluarea dvs. scrisă a riscurilor reprezintă o bază importantă pentru planul de mediu de lucru sau echivalent. Utilizați lista de verificare pentru riscurile privind sănătatea și siguranța la locul de muncă, programele de evaluare și acțiune pentru furnizori. Puteți accesa la [skanska.se/en-us/suppliers/](https://skanska.se/en-us/suppliers/).

Dacă ați fost implicat în calitate de proiectant într-unul dintre proiectele de construcții ale Skanska (arhitecți, proiectanți sau implicați în alt mod în planificare și planificarea proiectului), trebuie, în cadrul misiunii dvs., să proiectați astfel încât să fie respectate principiile de bază menționate mai sus pentru gestionarea riscurilor. Principiile de bază trebuie utilizate pentru a preveni riscurile privind mediul de lucru atât în faza de construcție, cât și în cea de utilizare. Trebuie să furnizați către Bas-P documentația scrisă cu posibile soluții și propuneri de măsuri pentru riscurile grave legate de mediul de lucru care rămân. Propunerile scrise de acțiune reprezintă o bază importantă pentru planul privind mediul de lucru al proiectului de construcție.

### Spațiu pentru începerea lucrărilor pe șantierul de construcții

Dacă ați fost angajat pe unul dintre site-urile de construcții ale Skanska, trebuie să vă asigurați că ați obținut un spațiu liber de la Bas-U înainte de a începe lucrul. Înainte de acordarea autorizației, trebuie să fie depusă documentația cu evaluarea dvs. scrisă a riscurilor.

## Pregătirea lucrului

Se va elabora întotdeauna o planificare scrisă a lucrărilor pentru operațiunile în care sunt identificate următoarele riscuri:

- Prezența unuia dintre cele 13 locuri de muncă cu risc special în conformitate cu reglementările Autorității Suedeze pentru Mediul de Muncă pentru proiectarea proiectelor și coordonarea mediului de lucru în construcții.
- Riscuri pentru sănătate, cum ar fi praful, zgomotul, vibrațiile, substanțele chimice sau influențele ergonomice.
- Activități care afectează alte persoane în timp și spațiu, ca, de exemplu:
  - lucrul deasupra sau în alte locuri în care se lucrează.
  - în cazul în care există riscul să cadă ceva pe cineva sau să se ciocnească cu ceva.
- Toate tipurile de structuri temporare.
- Siguranța terților.
- Operațiuni care au un impact major asupra calității, timpului și mediului.

În planificarea lucrărilor trebuie să se indice orice adaptare sau adăugare la echipamentul individual de protecție, cum ar fi extinderea clasei de siguranță, mănușile de protecție împotriva tăierii, ochelarii de protecție și echipamentul personal de protecție împotriva căderii.

Cel târziu la reuniunea de începere, trebuie să prezentați conducerii secției de producție a Skanska un plan de pregătire a lucrărilor curente cu informații despre responsabili, momentul începerii pregătirilor de lucru și momentul încheierii lucrărilor.

În calitate de furnizor, sunteți responsabil de planificarea muncii pentru propria dvs. lucrare, împreună cu cei care vor efectua lucrarea. Când conducerea producției Skanska și Bas-U au revizuit planul de lucru și și-au dat acordul, poate începe munca.

Pentru mai multe zone de risc, Skanska a definit cerințe specifice de sănătate și siguranță. O listă a acestora poate fi găsită la pagina 7 a acestui document. Cerințele de sănătate și siguranță se vor prelucra în planificarea lucrărilor, care trebuie elaborată împreună cu personalul care va executa lucrările. De asemenea, trebuie să vă asigurați că rezultatele planificării lucrărilor sunt comunicate tuturor celor care vor executa lucrările. Folosiți „Supplier's Guide to Work instructions”. Îl puteți găsi pe [skanska.se/en-us/suppliers/](https://skanska.se/en-us/suppliers/).

## Mașini și vehicule

Echipamentele de lucru utilizate la locurile de muncă din Skanska trebuie să respecte cerințele prevăzute în lista de verificare „Mandatory safety equipment for work machines”. O puteți găsi la [skanska.se/en-us/suppliers/](https://skanska.se/en-us/suppliers/)

În calitate de furnizor, trebuie să vă asigurați că echipamentele de construcție, vehiculele, echipamentele și utilajele utilizate de personalul dumneavoastră și de angajații temporari la locurile de muncă din Skanska sunt controlate și nu prezintă riscuri pentru sănătate sau siguranță. Pregătirea în caz de apariție a scurgerilor trebuie să fie întotdeauna disponibilă la echipamente tehnice și vehicule.

Excavatoarele, încărcătoarele pe roți, transportoarele, pompele de beton, macaralele, dispozitivele de ridicare, ascensoarele, lifturile și echipamentele similare trebuie inspectate în conformitate cu intervalul de timp prevăzut. Echipamentul care nu prezintă informații referitor la o inspecție aprobată nu poate fi utilizat. Înainte de începerea lucrărilor, trebuie prezentat conducerii secției de producție a Skanska un certificat de inspecție.

## Inspecții de siguranță și de mediu

În calitate de furnizor, trebuie să efectuați inspecții de sănătate siguranță și de mediu, ca parte a propriei sarcini. Dacă este necesar, trebuie să participați, de asemenea, la inspecții organizate de conducerea secției de producție a Skanska. Furnizorii de echipamente tehnice și servicii de transport vor efectua controale zilnice ale mașinilor și vehiculelor.

## Gestionarea incidentelor

În cazul unui accident sau incident grav, se iau măsuri imediate pentru a asigura zona de lucru. Nu este permisă curățarea sau îndepărtarea materialelor și mașinilor din zona de lucru, fără aprobare din partea secției de producție Skanska.

## Raportare

Toate accidentele, incidentele și observațiile se raportează imediat conducerii secției de producție din Skanska. În cazul în care accidentul duce la concediu medical, trebuie raportat și numărul de zile de concediu medical.

În calitate de furnizor, sunteți responsabil pentru personalul dumneavoastră, prin urmare, sunteți responsabil și pentru raportarea fără întârziere a accidentelor și incidentelor grave către Autoritatea suedeză pentru mediul de lucru. O copie a notificării trebuie trimisă conducerii secției de producție din Skanska.

## Investigarea incidentelor

Toate accidentele și incidentele grave se vor investiga. Ca parte a responsabilității angajatorului, sunteți responsabil să vă asigurați că investigația este efectuată în cazul în care incidentul vă afectează pe dumneavoastră sau personalul angajat. Skanska va avea apoi posibilitatea de a participa la investigație. De asemenea, trebuie să participați la investigațiile inițiate de Skanska sau de un alt furnizor la locul de muncă. Măsurile care decurg în urma unei investigații evenimentului se iau fără întârziere. Toate investigațiile trebuie să fie documentate și arhivate atât de către dumneavoastră, în calitate de furnizor, cât și de Skanska.

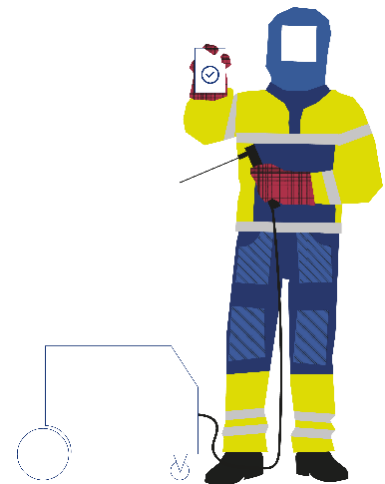
## Cerințele de competență și autorizarea angajatorului

În calitate de furnizor, trebuie să vă asigurați că persoana care desfășoară activități în numele dumneavoastră are suficientă competență, în conformitate cu cerințele legale, contractuale și specifice ale Skanska, pentru a-și desfășura activitatea.

Personalul care urmează să presteze o activitate care necesită calificări speciale, cum ar fi lucrările la cald, operatorii de macarale, operatorii de încărcătoare, constructorii de schele și utilizatorii de echipamente de tăiere electrice, își dovedesc competența prin înregistrarea în baza de date a competențelor ID06 sau prin documentația scrisă care atestă finalizarea instructajului. Pentru informații despre cursurile de instruire care necesită înregistrarea în baza de date a competențelor ID06, consultați [skanska.se/en-us/suppliers/](https://skanska.se/en-us/suppliers/)

În cazul în care este necesară autorizarea scrisă, de exemplu, pentru a conecta o încărcătură, pentru a utiliza un dispozitiv de ridicare acționat electric sau o platformă de lucru mobilă, dumneavoastră, în calitate de angajator, trebuie să eliberați un permis scris.

Dacă ați fost implicat în calitate de designer de proiect într-unul dintre proiectele de construcții ale Skanska (arhitecți, proiectanți sau implicați în alt mod în planificare și proiectare de proiect), trebuie să puteți demonstra că aveți suficiente abilități și experiență pentru a preveni riscurile mediului de lucru care pot fi presupuse a apărea în fazele de construcție și utilizare.



## Documentele de reglementare a mediului de lucru

Este important pentru dvs. să adevărați la următoarele documente, în calitate de furnizor. Cerințele, directivele și instrucțiunile trebuie incluse atunci când se planifică atât alegerea metodelor de lucru, cât și a echipamentelor.

Le puteți găsi pe [skanska.se/en-us/suppliers/](https://skanska.se/en-us/suppliers/).

Documente de reglementare a mediului de lucru
Skanska Sweden's Health and Safety Policy
Skanska Sweden's General conduct and safety rules
Supplier's checklist for occupational health and safety risks, assessment and action programs
Supplier's Guide to Work instructions
Skanska Sweden's Alcohol and Drug Policy for suppliers
Cerințe specifice de sănătate și siguranță la Skanska
Working in confined spaces
Working at height <ul style="list-style-type: none"> <li>• Mobile work platforms</li> <li>• Personal fall protection equipment</li> <li>• Ladders and trestles</li> <li>• Protective covering of holes and openings</li> <li>• Scaffolding and weather protection</li> </ul>
Management of vehicles on site
Fire prevention
Electrical safety in the worksite
Loading, unloading and handling goods
Lockout - tagout
Overhead & underground services
Mechanical lifting operations
Mandatory safety equipment for work machines
Excavation and trenching
Temporary works structures
Passing vehicle traffic
Work equipment – Hand held machinery and tools
Dusty work

## Cerințele de documentație ale furnizorului

Document	Termen
Politica de sănătate și siguranță a furnizorului (Se aplică companiilor cu mai mult de 10 angajați)	A se include în sistemul de precalificare al Skanska
Utilizați lista de verificare pentru riscurile privind sănătatea și siguranța la locul de muncă, programele de evaluare și acțiuni pentru furnizori.	Ședința de inaugurare
Planul pentru planificarea muncii	Ședința de inaugurare
CertIFICATELE DE INSTRUIRE NECESARE	Ședința de inaugurare
Autorizările scrise ale angajatorului	Ședința de inaugurare
Inventarierea nevoilor de ridicare	Ședința de inaugurare
Prezentarea certificatelor de inspecție necesare	Fără întârziere
Lista substanțelor chimice utilizate, inclusiv fișele tehnice de securitate (FTS)	Ședința de inaugurare
Procese-verbale ale inspecțiilor de siguranță	Fără întârziere
Notificare privind accidentul/incidentul/abaterea de la regulile de siguranță	Fără întârziere



## Măsuri disciplinare

Normele din Cerințele generale de sănătate și siguranță pentru furnizori și din normele generale de conduită și protecție ale Skanska Suedia vor fi respectate. Încălcarea normelor poate duce atât la evacuarea personalului de la locul de muncă, la acordarea unei penalități, cât și, în cazuri grave, la rezilierea contractului. Dumneavoastră, în calitate de angajator, trebuie să monitorizați și să luați măsurile corespunzătoare, în cazul în care conducerea secției de producție a Skanska vă informează cu privire la posibile abateri de la regulile menționate.



*Nu este nimic mai important decât  
sănătatea și siguranța dumneavoastră.*

*Veniți la locul de muncă cu bucurie  
- la Skanska lucrăm în condiții de siguranță  
sau nu lucrăm deloc!*