

¡Le damos la bienvenida a Skanska y a nuestros centros de trabajo!

Esperamos que se sienta a gusto y bienvenido en los centros de trabajo de Skanska. Con el Código de conducta y protección laboral de Skanska se espera que pueda rendir del modo adecuado en un entorno de trabajo seguro y saludable.



Sus disposiciones se aplican a la totalidad de personas que operan en las obras e instalaciones de Skanska, así como en sus plantas de producción fija. Complementan pero no sustituyen la legislación en vigor.

Reglas para protegernos	2
Antes de acceder al centro de trabajo.....	2
Permisos y autorizaciones.....	2
Inscripción.....	2
Admisión y registro.....	3
Horario de trabajo.....	3
Equipo de Protección Individual.....	3
Dispositivos de protección.....	3
Riesgos laborales.....	4
Uso de teléfonos móviles y dispositivos de audio.....	7
Normas para el bienestar de todos	7
Diversidad e inclusión.....	7
Mantener el orden.....	7
Alcohol y drogas.....	7
Tabaco.....	8
Fotografías y redes sociales.....	8
Menores en el centro de trabajo.....	8
Mascotas.....	8
Normas específicas del centro de trabajo	8
Medidas en caso de incumplimiento de las normas	8

Nota

En caso de problemas relacionados con la interpretación de este documento, el sueco documento original prevalece.

Skanska Suecia

Reglas para protegernos

Para disfrutar de unos centros de trabajo seguros y saludables, debemos ayudarnos unos a otros. Todas las tareas deben ser sometidas a una evaluación de riesgos y han de cumplirse las disposiciones de entorno laboral de Skanska. Intervenga siempre que observe un comportamiento arriesgado. Sus acciones y actuaciones son determinantes para el bienestar tanto suyo como de los demás.

- Interrumpa sus actividades y las de otros si estas comportan un peligro para la vida o la salud.
- Familiarícese adecuadamente con los procedimientos de emergencia del centro de trabajo. En el plano del centro de trabajo puede ver dónde se localizan las vías de escape, el punto de reunión, los extintores y los equipos de primeros auxilios.
- Comunique todos los daños, incidentes y observaciones a su superior inmediato o a su delegado de protección laboral. La dirección de producción de Skanska debe ser informada de inmediato.

Antes de acceder al centro de trabajo

Para poder operar en un centro de trabajo de Skanska debe haber completado la formación en seguridad de la industria de la construcción *Safe Construction Training (Formación sobre seguridad en la construcción)* y la introducción al centro de trabajo de Skanska. Deberá acreditar que ha superado la formación en seguridad al acceder por primera vez al centro de trabajo, mediante el registro en la base de datos de cualificaciones ID06.

Si va a recibir visitas en el centro de trabajo, estas deberán tener lugar conforme a los procedimientos aplicables en el mismo. Todas las personas que acudan temporalmente al centro de trabajo deben someterse a una introducción para visitas. Las visitas deben ser siempre escoltadas por una persona autorizada.

Permisos y autorizaciones

Si va a efectuar una tarea que requiere de permisos adicionales, tales como trabajos en caliente, conducción de grúas y máquinas de carga, montaje de andamios, manejo de grúas pluma corredera y uso de determinados equipos de trabajo como sierras/cortadoras motorizadas, debe demostrar su permiso registrándose en la base de datos de cualificaciones ID06 o mediante otra documentación por escrito que indique que ha completado la formación.

Además, necesitará una autorización por escrito de su empleador en los casos en que se precise de ello, por ejemplo, para conectar cargas o emplear un dispositivo de elevación motorizado, una carretilla o una plataforma de trabajo móvil.

El certificado de capacitación y la autorización escrita de su empleador deben entregarse a la dirección de producción de Skanska antes de iniciar las operaciones.

Inscripción

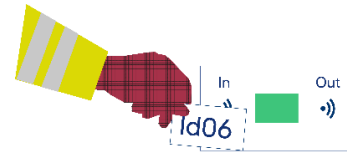
Antes de poder comenzar el trabajo, debe inscribirse. A continuación, debe mostrar su tarjeta ID06 junto con el documento de identidad homologado y cualquier posible permiso de trabajo. Si está desplazado a Suecia, también debe presentar copias del certificado de desplazamiento y del certificado A1. Se le pedirá que presente documentación que indique su nacionalidad.

Skanska Suecia

Admisión y registro

Debe registrarse en el centro de trabajo donde vaya a desempeñarse. Dicho registro debe efectuarse a diario justo antes del inicio del turno de trabajo. La baja del registro ha de realizarse en la finalización del turno. Si por algún motivo no puede llevarse a cabo el registro, deberá comunicarse inmediatamente con la dirección de producción de Skanska.

En el centro de trabajo debe llevar consigo una tarjeta ID06 claramente visible, cumplir con las normas de ID06 y ser capaz de presentar un documento de identificación válido.



Horario de trabajo

Deberá cumplirse el horario laboral establecido por Skanska. No se deben realizar aplazamientos ni incorporaciones de horas de trabajo sin un acuerdo por escrito con la dirección de producción de Skanska.

Equipo de Protección Individual

Todas las personas en el centro de trabajo deben llevar el siguiente equipamiento de protección obligatorio: casco de protección con barboquejo abotonado, gafas y guantes de protección, zapatos de protección con refuerzo de puntera y plantilla resistente a la perforación y prendas de advertencia sobre el torso.

Si es necesario prescindir del equipamiento de protección obligatorio, deberá solicitarse permiso para ello a la dirección de producción de Skanska. No se admitirán excepciones sin una autorización por escrito.

Se deberá utilizar Equipo de Protección Individual adicional de conformidad con las evaluaciones de riesgos, los informes preparatorios y las instrucciones de protección vigentes, por ejemplo, una clase superior de advertencia, protectores auditivos, protección respiratoria, gafas estancas, equipamiento anticaídas, chaleco salvavidas y ropa de trabajo específica.

Usted es el responsable de mantener y guardar su Equipo de Protección Individual de manera que se preserve su efecto protector y nivel de higiene.



Dispositivos de protección

Debe respetar los dispositivos de protección necesarios para prevenir enfermedades y accidentes. Preste atención y respete las pasarelas señalizadas, así como las zonas de peligro acordonadas y señalizadas. Compruebe que los dispositivos de protección requeridos funcionan cuando use máquinas u otros equipos antes de comenzar el trabajo.

Si el trabajo que va a realizar implica el riesgo de que alguien más pueda resultar herido, se debe establecer un acordonamiento temporal. Esto también es aplicable a las tareas desarrolladas en un nivel superior. El acordonamiento debe estar constituido por una barrera física, por ejemplo, una verja o valla o, en caso de actividades de corta duración, una cadena de material plástico. Las cintas de plástico solo pueden emplearse con tareas urgentes y de corta duración en interiores.



Skanska Suecia

Deben cubrirse, anclarse y señalizarse todos los huecos en el envidado y el terreno. El material de revestimiento debe ser capaz de soportar la carga a la que pueda estar expuesto.

No retire nunca ningún dispositivo de protección sin una evaluación de riesgos completa, el informe preparatorio y la autorización de la dirección de Skanska. En caso de retirar un de protección, deberá volver a colocarlo.

Riesgos laborales

Antes de iniciar las operaciones, deberá asegurarse de conocer el modo de ejecutar la tarea y estar familiarizado con las condiciones y medidas de protección aplicables. Reaccione ante los eventuales cambios asegurándose de adaptar la planificación a las actividades.

Tendrá siempre derecho a interrumpir una tarea si considera que conlleva un riesgo para usted u otra persona. De ocurrir esto, ha de informar de inmediato a la dirección de producción de Skanska.

Tareas en recintos cerrados

Antes de comenzar a operar en un recinto cerrado, verifique lo siguiente:

- Se puede acceder de forma segura al recinto.
- Se han efectuado las mediciones correspondientes.
- El lugar cuenta con equipos de medición y/o protección.
- Hay equipamiento de emergencia disponible y conoce los procedimientos de emergencia.

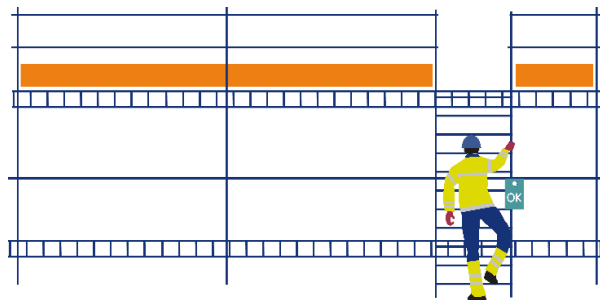
Nunca puede operarse en solitario dentro de un recinto cerrado.

Tareas expuestas a un riesgo de caídas

En las actividades asociadas a un riesgo de caídas, deberán emplearse en primera instancia soluciones que no sean equipos personales de protección contra caídas, como, por ejemplo, andamios, pasamanos de seguridad u otras protecciones genéricas como redes de seguridad. Si no es posible, se utilizará una protección anticaídas personal.

Únicamente podrá usar andamios diseñados y aprobados para la tarea a realizar. Antes de acceder a un andamio, debe asegurarse de que haya sido verificado y aprobado.

Las escaleras solo pueden usarse en casos excepcionales y con cumplimiento de las normas de Skanska en materia de escaleras y caballetes.



Las tareas desarrolladas desde elevadores y con equipos personales de protección contra caídas solo podrán ejecutarse si se cuenta con formación documentada al respecto. Nunca podrán efectuarse en solitario. Se debe elaborar un plan de rescate antes de iniciar la tarea.

Tareas con riesgo de incendio

Para efectuar soldaduras, cortes y otras actividades inflamables, precisa de un certificado de capacitación válido y autorización del responsable de los trabajos en caliente.

- Cuando no se utilicen, los cilindros de gas deben colocarse en el lugar previsto con un letrero de advertencia visible, tener la cubierta protectora puesta, almacenarse de pie y estar bien anclados.

Skanska Suecia

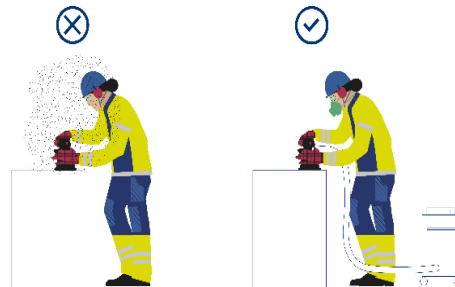
- El poliestireno expandido presenta grandes exigencias en cuanto a su almacenamiento y manipulación, así como una atención adicional en los trabajos en caliente

Tareas con un alto nivel de ruido

Deberá adoptar medidas para reducir o aislar operaciones particularmente ruidosas mediante la planificación y elección de métodos, maquinaria y equipos adecuados. El ruido debe reducirse lo más cerca posible de su fuente.

Tareas generadoras de polvo

Deberá adoptar medidas para reducir o aislar las actividades que generan polvo. El polvo debe reducirse lo más cerca posible de su fuente, por ejemplo, mediante protectores antipolvo, un extractor integrado en el equipo, medidas de aspiración o un extractor local o rociado con agua. Cuando limpie, deberá emplearse una aspiradora. Se puede utilizar una rasqueta cuando se haga una limpieza más a fondo.



Tareas eléctricas

Solo podrán intervenir en las instalaciones eléctricas del centro de trabajo los integrantes de programas de control interno de una empresa de instalaciones eléctricas con la pertinente autorización del responsable de instalaciones eléctricas. Deberán aplicarse los procedimientos del centro de trabajo sobre «interruptores y bloqueos – desconexión segura».

- Todas las instalaciones eléctricas deben contar con interruptor diferencial.
- Los cables deben suspenderse o cubrirse para reducir el riesgo de tropiezos.
- Revise regularmente todas las herramientas eléctricas, los equipos y los cables. Los equipos defectuosos deben retirarse de inmediato.

Productos químicos y sustancias peligrosas

En caso de utilizar productos químicos, deberá facilitar siempre información acerca del producto correspondiente —incluyendo hojas de datos de seguridad— a la dirección de producción de Skanska antes de iniciar las actividades. Todas las sustancias químicas deben incluirse en una relación de productos químicos. Debe conocer la ubicación dentro del centro de trabajo donde puede hallar información sobre las medidas a adoptar en caso de, por ejemplo, derrames, ingesta o salpicaduras en los ojos.

Los productos con propiedades peligrosas etiquetados con un símbolo de peligro solo podrán emplearse conforme a las instrucciones de la evaluación de riesgos realizada y el eventual informe preparatorio. Si opera con los productos, debe conocer el modo de manipularlos de forma segura.

Los productos químicos deben estar etiquetados y guardarse de forma segura, sin riesgo de derrames ni fugas en suelo o agua, así como contar con protección contra posibles impactos y mantenerse fuera del alcance de personas no autorizadas.



Carga, descarga y manejo de mercancías

- Las tareas de carga y descarga solo pueden efectuarse en un punto designado.
- Los conductores responsables de la carga o descarga de mercancías deberán avisar de su llegada al coordinador de entregas del centro de trabajo.
- La carga o descarga no podrá iniciarse sin la autorización correspondiente.

Skanska Suecia

- De ser posible, la zona de carga y descarga deberá estar acordonada. Únicamente podrá situarse dentro de la zona de descarga o carga el personal que participe en esta operación, siempre a una distancia segura respecto al cargamento y vehículo.

Operaciones de elevación

- Solo las personas cualificadas y designadas que cuenten con autorización por escrito del empleador podrán efectuar levantamientos mediante dispositivos de elevación mecánicos.
- Solo los acopladores de carga cualificados y designados que cuenten con autorización por escrito del empleador podrán conectar cargas.
- No se sitúe nunca debajo de una carga en suspensión.



Maquinaria y vehículos

Las excavadoras, cargadoras con ruedas, volquetes automotores, bombas de hormigón, grúas, dispositivos de elevación, ascensores, elevadores y equipos similares han de inspeccionarse siguiendo el intervalo prescrito. No podrán utilizarse equipos que no cuenten con una inspección aprobada. Los certificados de inspección deben ser presentados a la dirección de producción de Skanska antes de que comiencen los trabajos.

Si se pretende utilizar maquinaria u otros equipos técnicos, deberá comprobarse el estado de estos y el correcto funcionamiento de los dispositivos de protección necesarios antes del inicio de la tarea. Los elevadores de pluma utilizados en los centros de trabajo de Skanska deben disponer de equipos de protección anti pinzamiento operativos.

Además, deberá realizar lo siguiente:

- Reposte siempre los vehículos operacionales en el lugar previsto a tal efecto. Estos deberán permanecer apagados durante el repostaje.
- Asegúrese de contar con dispositivos para la gestión de derrames en su vehículo o máquina de trabajo.
- Compruebe que los eventuales pasajeros dispongan de autorización para estar en el centro de trabajo y que solo usen las plazas del vehículo permitidas.
- Estacione los vehículos operacionales en el lugar designado.

Tareas de excavación

- En caso de desempeñarse con tareas de excavación o en sus proximidades, siga las instrucciones del responsable de excavación del centro de trabajo.
- Solo los trabajadores autorizados podrán acceder al área de excavación y se reducirá al mínimo el número de estos.

Skanska Suecia

- Mantenga despejadas las vías de escape del área de excavación.

Uso de teléfonos móviles y dispositivos de audio

Deberá mantener siempre la concentración en la tarea a realizar y su entorno. Por consiguiente, los teléfonos y equipos informáticos móviles solo podrán utilizarse de manera responsable. Se aplicará lo siguiente:

- Durante el uso de un teléfono móvil o una tableta debe situarse en una posición segura.
- Si necesita hacer uso de su teléfono como conductor de un vehículo, máquina o grúa, hágalo únicamente para llamadas de trabajo de corta duración y siempre mediante manos libres.
- La comunicación entre conductor y otros trabajadores en tareas específicas puede realizarse con manos libres si la evaluación de riesgos ha demostrado que esto aumenta la seguridad de la tarea.
- El uso privado deberá reservarse en principio para las pausas.
- Los sistemas de sonido (radios, orejeras con radio, reproductores de mp3 o equivalente) solo podrán utilizarse luego de realizarse una evaluación de riesgos y aprobarse esta por la dirección de producción de Skanska.



Normas para el bienestar de todos

Diversidad e inclusión

En los centros de trabajo de Skanska, aspiramos a generar un ambiente de trabajo abierto e inclusivo que fomente las cualificaciones y experiencias de todos. Tiene la responsabilidad de contribuir a un centro de trabajo donde todos reciban un trato apropiado, se sientan respetados y puedan mostrarse como son en su labor profesional.

Le animamos a actuar de inmediato si sospecha de alguna vulneración ética o usted mismo ha sido víctima de un comportamiento inaceptable, como hostigamiento o acoso psicológico. Ha de comunicarse en primera instancia con la dirección de producción de Skanska, su jefe o un contacto de RR.HH. Si desea permanecer en el anonimato puede contactar con el comité de ética de Skanska. Hallará la información de contacto en group.skanska.com/reportconcern.

Mantener el orden

Debe llevar a cabo sus actividades de modo que ello no implique ningún riesgo para usted u otras personas en el centro de trabajo. Ello implica que debe realizar lo siguiente:

- Guardar el material de trabajo y las herramientas de forma segura y en el espacio designado evitando que puedan volcar, caerse, ser expelidos por el viento o en otro modo suponer un riesgo para terceros.
- Evitar bloquear las rutas de enlace, tales como vías de transporte y de evacuación.
- Limpiar su zona de trabajo de residuos recolectables de forma continua a lo largo de la jornada.
- Separar su basura en los puntos indicados y asegurarse de clasificar y manipular los residuos peligrosos de la manera establecida.
- Estacionar los vehículos en el lugar designado

Alcohol y drogas

Está prohibido encontrarse bajo los efectos del alcohol o las drogas en los centros de trabajo de Skanska. Tampoco se permite guardar, proveer o ingerir alcohol en el centro de trabajo a ninguna hora del día. Las personas bajo los efectos serán expulsadas del centro

Skanska Suecia

de trabajo de forma inmediata y se adoptarán medidas a posteriori. Podrán realizarse pruebas de alcohol y drogas.

Póngase en contacto enseguida con la dirección de producción si sospecha que hay alguien en el centro de trabajo bajo los efectos del alcohol o las drogas.

Tabaco

No debe exponerse a nadie al humo del tabaco contra su voluntad. Por consiguiente, solo se permite fumar al aire libre en las zonas designadas por la dirección de producción de Skanska. Esto es aplicable también a los cigarrillos electrónicos.

Fotografías y redes sociales

En algunos de los centros de trabajo de Skanska está prohibido tomar fotografías para uso externo. Deberá consultar las normas vigentes en su centro de trabajo con la dirección de este. Como norma general se aplica lo siguiente:

- Muestre respeto a los demás preguntando antes de fotografiarlos.
- Tenga siempre en cuenta el interés superior de Skanska y de sus compañeros antes de difundir o compartir algo en las redes sociales.

Menores en el centro de trabajo

En los centros de trabajo de Skanska solo pueden operar personas mayores de 16 años. Si tiene entre 16 y 18 años, deberá contar con un instructor específico y desempeñar únicamente tareas que hayan sido sometidas a una evaluación de riesgos y autorizadas para menores de edad.

Mascotas

No se le permite llevar mascotas a ninguno de los centros de trabajo de Skanska.

Normas específicas del centro de trabajo

Aparte de las reglas detalladas en el presente documento, en el centro de trabajo donde va a prestar servicio pueden aplicar otras normas específicas que deberá conocer y respetar. Estas pueden hacer referencia, por ejemplo, al horario de trabajo del centro, a procedimientos de reunión o inspección y a la logística interna de la unidad.

Medidas en caso de incumplimiento de las normas

Exigimos el cumplimiento del Código de conducta y protección laboral de Skanska Suecia a todas las personas dentro del centro de trabajo. Si vulnera las normas, podrá ser expulsado del centro de trabajo. Con las infracciones de gravedad podrán aplicarse multas y medidas en materia de Derecho laboral.



*Su salud y seguridad, y la de los demás,
están por encima de todo.*

*Implíquese en cuerpo y alma: En Skanska
trabajamos de forma segura ¡o no lo
hacemos en absoluto!*