

Sveikiname tapus „Skanska“ tiekėju!

Siekiamo sukurti saugias ir sveikas darbo vietas, kuriose visi jaustųsi gerai ir jų teisės būtų užtikrintos. „Skanska“ bendrieji darbo aplinkos reikalavimai tiekėjams reglamentuoja tiekėjo įsipareigojimą prisidėti prie geros darbo aplinkos kūrimo ir palaikymo.

Bendrieji darbo aplinkos reikalavimai galioja visose „Skanska“ darbų aikštelėse ir gamybos vietose. Jie papildo galiojančius teisės aktus, bet jų nepakeičia.

Vaidmenys ir atsakomybės	2
„Skanska“ bendrosios elgesio ir saugos taisyklės	2
Aktyvi saugos kultūra	2
Minors in the workplace	3
Darbas be priežiūros	3
Asmeninės apsaugos priemonės	3
Saugos konstrukcijos	4
Rizikos valdymas	4
Leidimas pradėti darbus statybvietyje	5
Darbo plano parengimas	5
Darbo mašinos ir transporto priemonės	6
Saugos ir aplinkosaugos etapai	6
Nepageidaujamų įvykių valdymas	6
Pranešimas apie įvykius	6
Įvykių tyrimas	7
Kompetencijos ir darbdavio leidimai	7
Dokumentai, taikomi darbo aplinkos valdymui	8
Privalomi dokumentai tiekėjui	8
Drausminės priemonės	9

Pastaba

Kilus klausimams dėl šio dokumento aiškinimo, švedų vyrauja originalus dokumentas.

Vaidmenys ir atsakomybės

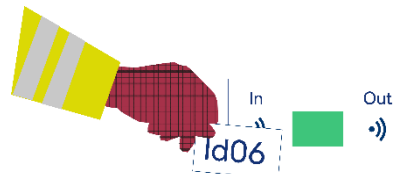
Kolektyvinis terminas „tiekėjai“ yra taikomas visų tipų tiekėjams, pavyzdžiui, subrangovams, konsultantams, tarpininkams ir agentams. Kaip tiekėjas, turite užtikrinti, kad visoje jūsų ir jūsų tiekėjų grandinėje turi būti laikomasi „Skanska“ bendrųjų darbo aplinkos reikalavimų ir principų.

Kaip tiekėjas, turite skaitmeniniu būdu iš anksto pranešti apie savo įmonę ir tuos darbuotojus, kurie dirbs darbo vietoje. Tokiu pačiu būdu taip pat turite užtikrinti, jog jūsų subrangovai irgi pateiktų tokią informaciją iš anksto.

Kaip darbdavys, esate atsakingas už darbo aplinkos reikalavimų taikymą savo paties darbo metu. Turite užtikrinti, kad jūsų samdomi darbuotojai būtų informuoti ir suprastų „Skanska“ sveikatos ir darbo saugos reikalavimų prasmę. Esant būtinybei, pateikite vertimą arba užtikrinkite vertėjo žodžiu paslaugas darbuotojui suprantama kalba.

Turėtumėte užtikrinti, kad jūs ir jūsų samdomi darbuotojai:

- Išėjo „Skanska“ darbovietės instruktažą ir statybų pramonės saugos mokymus „Statybos saugos mokymai“. Teigiami rezultatai patvirtinami atvykus į darbovietę ir užregistravus juos į ID06 kompetencijų duomenų bazę.
- Turi atitinkamą išsilavinimą ir įgūdžius.
- Yra susipažinę su darbo pavojais ir galiojančiomis apsaugos priemonėmis.
- Yra susipažinę su „Skanska“ taisyklėmis ir procedūromis.
- Segi ID06 korteles matomoje vietoje ir vykdo ID06 taisyklės.
- Dalyvauja darbo susirinkimuose, pavyzdžiui, įvadiniuose ir darbo aplinkos plano parengimo susitikimuose bei kasdiniuose instruktažuose.



Jūs, kaip tiekėjas, esate atsakingas, kad jūsų prižiūrimi darbuotojai laikytųsi nustatytų darbo valandų bei darbo vietos taisyklių ir nurodymų. Darbo valandos negali būti perkeliamos arba atidėtos be „Skanska“ gamybos administracijos leidimo.

„Skanska“ bendrosios elgesio ir saugos taisyklės

„Skanska“ bendrosios elgesio ir saugos taisyklės yra taikomos visiems, kas yra „Skanska“ statybos aikštelėse. Jūs, kaip tiekėjas, turite jas perduoti savo darbuotojams ir tiems, kurie atlieka darbą jūsų vardu. Turite įsitikinti, kad asmuo, susipažinęs su darbo tvarkos ir saugos taisyklėmis, supranta jas ir jomis vadovaujasi, taip užtikrindamas, kad darbo vieta yra saugi ir sveika visiems ten dirbantiems.

Aktyvi saugos kultūra

„Skanska“ siekia sukurti darbo kultūrą, kurioje kiekvienas prisiima atsakomybę už savo ir kitų žmonių sveikatą ir saugą. Jūs, kaip tiekėjas, ir jūsų darbuotojai turėtų aktyviai dalyvauti šiame procese.

Siekiame sukurti atvirą ir tolerantišką darbo aplinką, kurioje būtų panaudojami kiekvieno darbuotojo įgūdžiai ir patirtis. Mūsų darbo vietose su visais turėtų būti elgiamasi gerai, darbuotojai turėtų jaustis gerbiami ir būti savimi.

Jei įtariate, kad buvo įvykdytas darbo etikos pažeidimas arba kad su kažkuo buvo elgiamasi nepriimtinais, pavyzdžiui, priekabiaujama ar žeminama, privalote nedelsdami imtis veiksmų.

Skanska Sweden

Pirmiausia, praneškite apie tai „Skanska“ gamybos administracijai. Jei manote, kad tai yra netinkamas pranešimo būdas, tai susisiekite su „Skanska“ etikos taryba. Kontaktinę informaciją galite rasti group.skanska.com/reportconcern

Minors in the workplace

„Skanska“ darbų aikštelėse gali dirbti tik vyresni nei 16 metų asmenys. Nepilnametis negali atlikti darbų, keliančių nelaimingų atsitikimų, pervarginimo ar kitokį pavojų. Draudžiami darbai išvardyti sveikatos ir saugos taisyklėse „Nepilnamečių darbo aplinka“.

Kaip darbdavys, turite užtikrinti, kad nepilnametis darbuotojas išklaustų darbovietės instruktažą ir informaciją apie darbo pavojų, ir įsitikinti, kad jis suprato gautą informaciją. Nepilnamečiams leidžiama dirbti tik vadovaujant ir prižiūrint paskirtiems asmenims, o jūs turite nustatyti, kaip turėtų būti vykdoma tokia priežiūra.

Darbas be priežiūros

Kaip įmanoma ilgiau turėtų būti vengiama dirbti be priežiūros. Jei darbas vis dėlto turi būti atliekamas be priežiūros, jo rizika turi būti atidžiai įvertinta ir turi būti paruoštas darbo planas, kurį turi patvirtinti „Skanska“ gamybos administracija. Pasirengimas ekstremalioms situacijoms organizuojamas taip, kad asmuo, kuris dirba vienas, galėtų greitai gauti pagalbą ligos ar nelaimingo atsitikimo atveju.

Tam tikras darbas negali būti atliekamas be priežiūros, pavyzdžiui, darbas ant pastolių ir pakylų, darbas su asmeninėmis apsaugos nuo nukritimo priemonėmis, darbas uždaroje erdvėje arba darbas su pavojumi įkristi į vandenį.

Asmeninės apsaugos priemonės

Kaip tiekėjas, įvertinęs riziką ir laikydamasis „Skanska“ reikalavimų, darbuotojams turite pateikti individualiai pritaikytas apsaugos priemones. Jūs užtikrinate, kad darbuotojai tinkamai naudotųsi įranga ir kad ji būtų nuolat saugoma, prižiūrima ir tikrinama, kad veiktų jos apsaugos funkcijos.

Toliau pateikti punktai apibūdina minimalų „Skanska“ asmeninės apsaugos įrangos lygį. Įsitinkite, kad jūsų darbuotojai turi apsaugos priemones ir specialius priedus paskirtam darbui.

- Apsauginis šalmas su užsegamu smakro dirželiu pagal EN 397.
- Apsauginiai akiniai pagal EN 166.
- Apsauginės pirštinės.
- Apsauginiai batai su nepraduriamu padu ir pirštų apsauga pagal EN 20345.
- Apsauginiai drabužiai, mažiausiai 1 klasės viršutinės kūno dalies drabužiai.

Esant būtinybei nedėvėti privalomųjų apsaugos priemonių, būtina gauti „Skanska“ gamybos administracijos leidimą. Prašymui pagrįsti turi būti pateikiami rizikos vertinimo dokumentai.



Skanska Sweden

Saugos konstrukcijos

Kaip tiekėjas, turite užtikrinti, kad jūsų personalas laikosi nurodymų bei naudoja saugos konstrukcijas, kurių reikia, kad būtų išvengta sužalojimų ir nelaimių. Prieš pradėdamas darbą su mašinomis ar kita įranga, privaloma patikrinti, ar būtinos saugos konstrukcijos veikia.

Saugos konstrukcija gali būti pašalinta tik atlikus rizikos vertinimą/parengus darbo planą bei gavus specialų leidimą iš "Skanska" gamybos administracijos. Tas, kuris pašalina saugos konstrukciją, privalo grąžinti ją į vietą.

Užtvagai

Kaip tiekėjas, turite užtikrinti, kad aplink darbo vietą būtų įrengta laikina saugi teritorija, jei atliekamas darbas kelia sužalojimų pavojų.

Užtvagai turi būti fiziniai, pavyzdžiui: vartai, tvora, arba (trumpalaikio darbo atveju) plastikinės grandinės. Plastikines juostas galima naudoti tik atliekant skubias ir trumpalaikes užduotis patalpose. Užtvagai privalo būti pastatyti, kai:

- Yra asmenų ir darbo mašinų ar eismo transporto priemonių susidūrimo rizika.
- Yra dirvožemio irimo rizika, pavyzdžiui, nuošliaužos, dirvožemio erozija ar kiti neplanuoti dirvožemio pokyčiai.
- Objektai gali nukristi, pavyzdžiui, atliekant darbus, kurie vyksta vienas virš kito.
- Yra pavojus būti suspaustom ar sutraiškytam kėlimo arba pakrovimo ir iškrovimo darbų metu.
- Yra pavojus nukristi.
- Yra pavojingų medžiagų poveikio darbo vietoje pavojus.
- Yra pavojus įkristi į vandenį.
- Vyksta sprogdinimo darbai.
- Vyksta darbas šalia elektros tinklų.

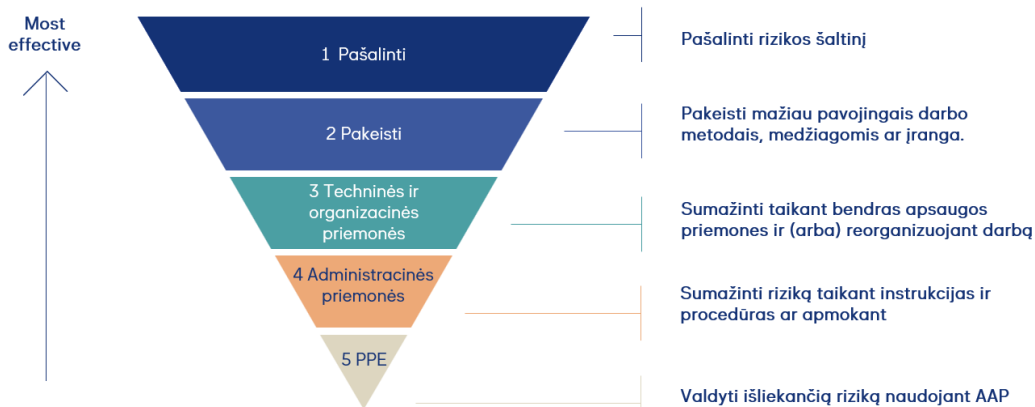
Rizikos valdymas

Kaip tiekėjas, turite pateikti rašytinį rizikos vertinimą „Skanska“ gamybos administracijai su pasiūlymais dėl darbe kylančios rizikos valdymo priemonių, skirtų tiek jūsų darbuotojams, tiek kitiems darbo vietoje esantiems asmenims. Rizikos vertinime taip pat turėtų būti nurodyta, ar su sveikata ir sauga susijusių riziką galima pašalinti koordinuojant veiksmus. Rizikos vertinimas turi būti nuolat atnaujinamas ir pritaikomas prie besikeičiančių sąlygų. Siekiant užkirsti kelią su darbuotojų sveikata ir sauga susijusiai rizikai, turi būti taikomi pagrindiniai rizikos valdymo principai.

Pagrindiniai rizikos valdymo principai

1. Nustatykite riziką ir venkite ją
2. Įvertinkite neišvengiamą riziką
3. Valdykite riziką, pasirinkdami veiksmus pagal veiksmų etapų diagramą nuo efektyviausio iki mažiausiai efektyvaus.

Valdymo hierarchija



Rašytinio rizikos vertinimo dokumentai yra svarbus darbo vietos sveikatos ir saugos plano ar lygiaverčio dokumento pagrindas. Naudokite įmonėms skirtą kontrolinį sąrašą dėl sveikatos ir saugos rizikos, vertinimo ir veiksmų programos. Informaciją rasite interneto puslapyje skanska.se/en-us/suppliers/.

Jei dirbate projektuotoju viename iš „Skanska“ statybos projektų (esate architektas, projektuotojas ar kitaip dalyvaujate planavimo ir projektavimo procese), vykdydami savo užduotį privalote projektuoti taip, kad būtų laikomasi pirmiau nurodytų pagrindinių rizikos valdymo principų. Pagrindiniai principai taikomi siekiant užkirsti kelią darbuotojų sveikatai ir saugai kylančiai rizikai tiek statybos, tiek eksploataavimo etape. Turite pateikti Bas-P (sveikatos ir saugos koordinavimą planavimo ir projektavimo etapui) rašytinius dokumentus, kuriuose būtų pateikti galimi sprendimai ir siūlomos priemonės dėl išliekančio rimto pavojaus sveikatai ir saugai. Rašytiniai pasiūlymai dėl veiksmų yra svarbus statybos projekto sveikatos ir saugos plano pagrindas.

Leidimas pradėti darbus statybvietėje

Jei įsidarbinate kurioje nors „Skanska“ statybvietėje, prieš pradėdami dirbti privalote įsitikinti, kad iš Bas-U (sveikatos ir saugos koordinavimą statybvietėje etapui) gavote leidimą. Norint gauti leidimą, būtina pateikti rašytinio rizikos vertinimo dokumentus.

Darbo plano parengimas

Darbo planas raštu visada rengiamas tokiems darbams, kuriose nustatomi šie pavojai:

- Pagal Švedijos darbo aplinkos tarnybos reglamentą dėl projektavimo ir statybos sveikatos ir saugos koordinavimo užfiksuota 13 ypatingai pavojingų darbų.
- Pavojus sveikatai, pvz., dulkės, triukšmas, vibracija, cheminės medžiagos ir ergonominis poveikis.
- Užduotys, veikiančios laiko ar erdvės atžvilgiu, pavyzdžiui:
 - Darbas virš arba šalia kitų darbo vietų.
 - Darbas esant pavojui nukristi ar susidurti su kažkuo.
- Bet kokio tipo laikinosios konstrukcijos.
- Trečiosios šalies saugumas.
- Užduotys, kurios stipriai veikia kokybę, laiką ir aplinką.
-

Bet koks asmeninių apsaugos priemonių pritaikymas ar papildymas turi būti vykdomas paruošiamųjų darbų metu, pavyzdžiui, didinama drabužių matomumo klasė, parenkami

Skanska Sweden

įplovimui atsparios pirštinės ir/ar smūgiams atsparūs akiniai, pagerinamos asmeninės apsaugos nuo nukritimo priemonės.

Vėliausiai įvadiniame susitikime turite pateikti „Skanska“ gamybos vadovybei aktualų paruošiamųjų darbų planą su informacija apie tai, kas yra atsakingas už paruošiamuosius darbus ir kada darbai būtų pradėti ir baigti.

Jūs, kaip tiekėjas, esate atsakingas už pasirengimą darbui, ir kad pasirengimas būtų vykdomas kartu su tais, kurie darbą atliks. Darbą galima pradėti, kai „Skanska“ gamybos administracija ir Bas-U (statybų darbo aplinkos koordinatorius) patikrina darbo planą ir duoda sutikimą.

Keliose rizikos srityse „Skanska“ nustatė konkrečius reikalavimus darbo aplinkai. Jų sąrašas pateikiamas šio dokumento 7 puslapyje. Darbo aplinkos reikalavimai turi būti parengti per paruošiamuosius darbus, kai instruktuojami darbuotojai, atliksiantys darbą. Taip pat turite užtikrinti, kad paruošiamųjų darbų rezultatai būtų perduoti visiems, atliksiantiems darbus. Naudokite „Supplier’s Guide to Work instructions“, kurį rasite puslapyje skanska.se/en-us/suppliers/.

Darbo mašinos ir transporto priemonės

„Skanska“ darbo vietose naudojamos darbo mašinos ir transporto priemonės turi atitikti kontroliniame sąraše „Mandatory safety equipment for work machines“ nurodytus reikalavimus. Jį rasite puslapyje skanska.se/en-us/suppliers/

Kaip tiekėjas, turite užtikrinti, kad statybos įranga, transporto priemonės ir mašinos, kurias naudoja jūsų samdomi darbuotojai „Skanska“ darbovietėje, būtų patikrinti ir nekeltų pavojaus sveikatai ar saugumui. Darbo mašinose ir transporto priemonėse visada turėtų būti numatyta išsiliejimo šalinimo įranga.

Ekskavatoriai, ratiniai krautuvai, savivarčiai, betono siurbliai, kranai, kėlimo įtaisai, keltuvai, liftai ir panaši įranga turi būti reguliariai tikrinama. Draudžiama naudoti įrangą be patvirtintos patikros. Prieš pradėdami dirbti, patikros pažymys būtina parodyti „Skanska“ gamybos administracijai.

Saugos ir aplinkosaugos etapai

Tiekėjas turi pereiti saugos ir aplinkosaugos mokymus prieš pradėdami dirbti. Esant būtinybei, taip pat privaloma dalyvauti „Skanska“ gamybos administracijos organizuojamuose mokymuose. Mašinų ir transporto paslaugų teikėjai turi kasdien tikrinti mašinas ir transporto priemones.

Nepageidaujamų įvykių valdymas

Įvykus avarijai ar kilus rimtam incidentui, iškart imamasi priemonių darbo teritorijai apsaugoti. Neleidžiama tvarkyti, plauti ar pašalinti medžiagų ar mašinų iš darbo vietos be „Skanska“ gamybos administracijos leidimo.

Pranešimas apie įvykius

Apie visus nelaimingus atsitikimus ir incidentus nedelsiant pranešama „Skanska“ gamybos administracijai. Jei dėl nelaimingo atsitikimo darbuotojas turi išeiti į laikinojo nedarbingumo atostogas, turi būti nurodyta jų trukmė.

Jūs, kaip tiekėjas, esate atsakingas už savo darbuotojus ir nedelsiant privalote pranešti apie rimtas avarijas ir incidentus Švedijos darbo aplinkos tarnybai. Pranešimo kopija turi būti nusiųsta ir „Skanska“ gamybos administracijai.

Skanska Sweden

Įvykių tyrimas

Tiriamos visos avarijos ir rimti incidentai. Kaip darbdavys, taip pat atsakote už tyrimo atlikimą, jei incidentas paveikia jūsų darbuotojus ar jums pavestą samdomą personalą. Tokiu atveju „Skanska“ irgi gali dalyvauti tyrime. Taip pat turėtumėte dalyvauti „Skanska“ ar kito darbovietėje dirbančio tiekėjo rengiamuose tyrimuose. Įvykio tyrimo metu nustatytos priemonės taikomos nedelsiant. Ir jūs (tiekėjas), ir „Skanska“ turi dokumentuoti ir archyvuoti visus tyrimus.

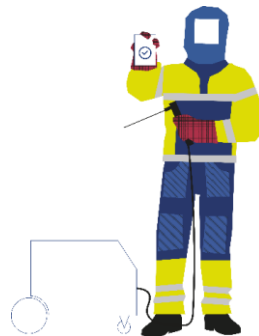
Kompetencijos ir darbdavio leidimai

Kaip tiekėjas, turite užtikrinti, kad jūsų vardu darbą atliekantis asmuo turi reikiamą kompetenciją atlikti savo darbą pagal įstatymus, sutartis ir galiojančius „Skanska“ reikalavimus.

Jei asmuo turi turėti papildomą kvalifikaciją darbui atlikti, pavyzdžiui, karštieji darbai, kranų operatorius, krovimo mašinos operatorius, pastolių montuotojas, tiltinio kranų operatorius ar motorinio pjaustytuvo operatorius, toks asmuo turi patvirtinti savo kvalifikaciją registruodamasis ID06 kompetencijų duomenų bazėje arba pateikdamas kitą rašytinį mokymo baigimo dokumentą. Informaciją, kokie mokymai privalo būti registruojami ID06 kompetencijų duomenų bazėje, rasite skanska.se/en-us/suppliers/

Jūs turite išduoti rašytinį leidimą, kai jis reikalingas darbui atlikti, pavyzdžiui, kroviniams sujungti, variklinių kėlimo įtaisui ar mobilijai darbo platformai naudoti.

Jei dirbate projektuotoju viename iš „Skanska“ statybos projektų (esate architektas, projektuotojas ar kitaip dalyvaujate planavimo ir projektavimo procese), privalote sugebėti įrodyti, kad turite pakankamai kompetencijos ir patirties užkirsti kelią sveikatos ir saugos rizikai, kuri gali kilti statybos ir eksploataavimo etape.



Dokumentai, taikomi darbo aplinkos valdymui

Tiekėjui svarbu įsigilinti į šiuos dokumentus. Darbo metodo ir įrangos pasirinkimo planas turi būti sudaromas remiantis reikalavimais, gairėmis ir instrukcijomis.

Jas rasite puslapyje skanska.se/en-us/suppliers/.

Dokumentai, taikomi darbo aplinkos valdymui
General conduct and safety rules
Supplier's checklist for occupational health and safety risks, assessment and action programs
Supplier's Guide to Work instructions
Skanska Sweden's Alcohol and Drug Policy for suppliers
Specifiniai „Skanska“ darbo aplinkos reikalavimai
Working in confined spaces
Working at height <ul style="list-style-type: none"> • Mobile work platforms • Personal fall protection equipment • Ladders and trestles • Protective covering of holes and openings • Scaffolding and weather protection
Management of vehicles on site
Fire prevention
Electrical safety in the worksite
Loading, unloading and handling goods
Lockout - tagout
Overhead & underground services
Mechanical lifting operations
Mandatory safety equipment for work machines
Excavation and trenching
Temporary works structures
Passing vehicle traffic
Work equipment – Hand held machinery and tools
Dusty work

Privalomi dokumentai tiekėjui

Dokumentas	Nustatytas laikas
Kontrolinis sąrašas dėl sveikatos ir saugos rizikos, vertinimo ir veiksmų programos įmonėms	Įvadinis susitikimas
Pasirengimo darbui planas	Įvadinis susitikimas
Diplomų patikra	Įvadinis susitikimas
Darbdavio raštiškas leidimas	Įvadinis susitikimas
Kėlimui reikalingų priemonių inventORIZACIJA	Įvadinis susitikimas
Techninės apžiūros pažymėjimo patikra	Nedelsiant
Cheminių medžiagų sąrašas kartu su saugos duomenimis (SDB)	Įvadinis susitikimas
Protokolas iš saugos normų apžiūros	Nedelsiant
Pranešimas apie avariją, incidentą ir (arba) nukrypimą nuo saugos normų	Nedelsiant

Skanska Sweden

Drausminės priemonės

Privaloma laikytis „Skanska“ bendrųjų darbo aplinkos reikalavimų tiekėjams ir „Skanska“ bendrųjų elgesio taisyklių ir saugos reikalavimų. Dėl taisyklių pažeidimų darbuotojai gali būti paprašyti palikti darbo vietą, gauti baudą, o sunkesniais atvejais gali būti nutraukiama darbo sutartis. Jūs, kaip darbdavys, turėtumėte imtis tolesnių veiksmų ir atitinkamų priemonių, jei „Skanska“ gamybos administracija įspėja apie pažeidimus..



Nėra nieko svarbesnio už jūsų ir kitų sveikatą ir saugumą.

Dirbdami būkite ramūs, nes „Skanska“ dirba saugiai arba nedirba visai!